

МКДОУ детский сад «Хатынчан» МО «Алгоанский район» РС(Я)

Творческий проект

на тему: «Кукольный театр своими руками»



Автор проекта: Диодорова Е.В.

педагог дополнительного образования

Участники проекта: творческая группа

педагогов, родителей и детей.

с. Кутана, 2019 г

Тема проекта: «Кукольный театр своими руками»

Вид проекта – долгосрочный, совместный детско-родительский творческий проект.

Участники проекта: Воспитатели, педагоги детского сада, дети, родители.

Цель работы:

1. Создание театра кукол и организация театральной постановки.
2. Создать видеофильм



Задачи проекта: узнать, об истории театра кукол; выяснить, какие бывают куклы; научиться мастерить куклы; сделать ширму и декорации для спектакля; показать театральную постановку; создать видеофильм.

Актуальность проекта: в условиях социальной среды нашего села наши дети, очень мало знают о театре.

Гипотеза: « Возможно, если мы сделаем кукольный театр своими руками, мы сможем показать сказку детям и родителям, и поможем в оснащении театрального центра в ДООУ».



Организационно-подготовительный этап.

Проблемные вопросы проекта:


- Каково назначение кукольного театра?
- Какова моя роль для достижения общей цели?
- Как организовать кукольное представление, чтобы оно стало настоящим зрелищем для зрителей?
- Что мы можем сделать коллективно своими руками, чтобы было значимым, полезным и осталось в детском саду?

План работы:

1. Работа с литературой и средствами массовой информации.
2. Выбор сценария сказки для театральной постановки.
3. Изготовление театральных кукол, мягкая игрушка
4. Изготовление ширмы и декораций для спектакля.
5. Репетиции театральной постановки.
6. Выступление перед родителями и детьми детского сада.
7. Создание видео проекта постановки северной сказки «Дочь Солнца», в новой обработке



Просмотр м/ф «Дочь Солнца»





Технология изготовления театральной куклы

Для работы вам потребуется

- 1. Телесный капрон**
- 2. Ткань, черная, белая, серый, бежевый.**
- 3. Тесьма**
- 4. Замшит**
- 5. Кожезаменитель серый**
- 6. Конский волос**
- 7. Нитка № 40, белая, черная**
- 8. Бисер, стеклярус, стразы, бубенчики**
- 9. Искусственный мех**
- 10. Палочки**
- 11. Бусины для глаз**
- 12. Синтепон**



*Технология изготовления театральных кукол для спектакля «Дочь Солнца».
Пошив мягкой игрушки насаженную на палку...*



Шаблон - выкройка



Туловище
вид спереди, вид сзади



Эвенкийский камзол



Обувь - Торбаза



Фартук





Штаны




Капор,
головной убор





1 идея прошла на ура, но волосы куклы
сделаны из конского волоса со временем
стали осыпаться, надо исправить.
Волосы куклы решили изготовить из пряжи.
Наполнитель: Синтепон.
Сшили эвенкийский костюм



Шаблон, выкройка из бумаги



по шаблону шьем куклу для кукольного театра

Одежда



Кафтан женский
вид с переди



Женский нагрудник



Кафтан женский
вид с зади



Эвенкийская кукла готова, жена охотника



1



2




3



4



5



Шаблон выкройки для изготовления кукол

1. Ворон
 2. Солнце
 3. Весна
 4. Орел
 5. Олень с олененком
- Шаблон**

Персонажи сказки




Охотник Турке



Жена охотника



Шаман



Сын Шамана



Старейшина



Девушка



Мороз



Солнце



Дочь Солнца



Волки



Северный ветер



Олень



Горноста́й



Орёл



Вороны

Наши родители – мастера на все руки



Сосина Н. В.



Николаева О. Т.



Егорова Дарина



Наумова Е. Е.



Трофимова В. И.



Борисова А. И.



Григорьева В. Г.



Данилова Н. Г.



Лукина А. О.



Охлопкова А. Д.



Диодорова Е. В.



Калитина М. Ю..



Новикова Элина, 4 г.



Петрова Куннэйээнэ, 5л



Наумов Ян, 5 л.

Я и моя кукла



Григорьева Настя , 4 г
Григорьева Эльза, 5 л.



Охлопкова Настя , 5 л.



Калитина Яра, 5 л.



Лукин Арсентий 5 л.



Данилов Виталий 5 л.



Новикова Элина, 4 г.



Егорова Сайнаара, 4 г.

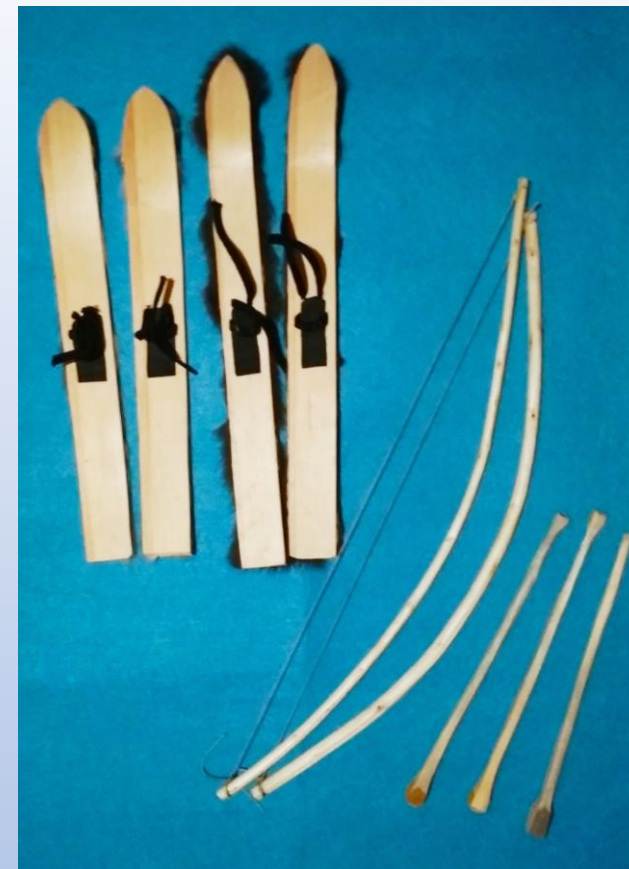


Николаева Дайаана, 3 г.

Изготовление декораций для спектакля. Оформление ширмы.

Для работы нам понадобятся:

Ткань синего цвета, голубая, белая органза, заготовки звезд из фольги. Реквизит: юрта, сани, олени (мягкая игрушка), лыжи 2 пары, стрелы, лук, шары из бумаги (камни)



Для декорации сцена «Север» нам понадобятся: Бумажные заготовки: Олени, собаки, деревья, куклы из бумаги. Задник «Северное сияние» (ватман синего цвета, стразы, дождик)

Заключительный этап: Премьера «Дочь Солнца»

Подведение итогов реализации проекта: Нам удалось создать свой театр кукол и организовать представление, а это значит, что цели, поставленные нами в начале проектной деятельности, - достигнуты.





«Вот и сказке конец, а кто слушал – Молодец!»



«Заключительная сцена»



«Наши артисты»



«Следующий кадр»

Список используемой литературы

- 1. Федеральный государственный образовательный стандарт дошкольного образования.*
- 2. СанПиН 2.4.1.3049-13 "Санитарно-эпидемиологические требования к устройству, содержанию и организации режима работы ДОУ".*
- 3. Н.Ф. Сорокина, Л.Г. Миланович «Развитие творческих способностей у детей средствами кукольного театра»; «Айрис - пресс», Москва 2007 год.*
- 4. Журналы «Дошкольное воспитание», журналы «Ребёнок в детском саду» 2015 – 2018 гг.*
- 5. Интернет сайты дошкольных учреждений, интернет порталы.*
- 6. <https://www.ivy.ru> › Мультфильм › Для детей*
- 7. Звуки из мультфильмов – ZvukiPro (звуки природы)*